

**ЖАЛАЛ-АБАДСКИЙ МЕЖДУНАРОДНЫЙ УНИВЕРСИТЕТ  
МЕДИЦИНСКИЙ ФАКУЛЬТЕТ  
КАФЕДРА КЛИНИЧЕСКИХ ДИСЦИПЛИН**



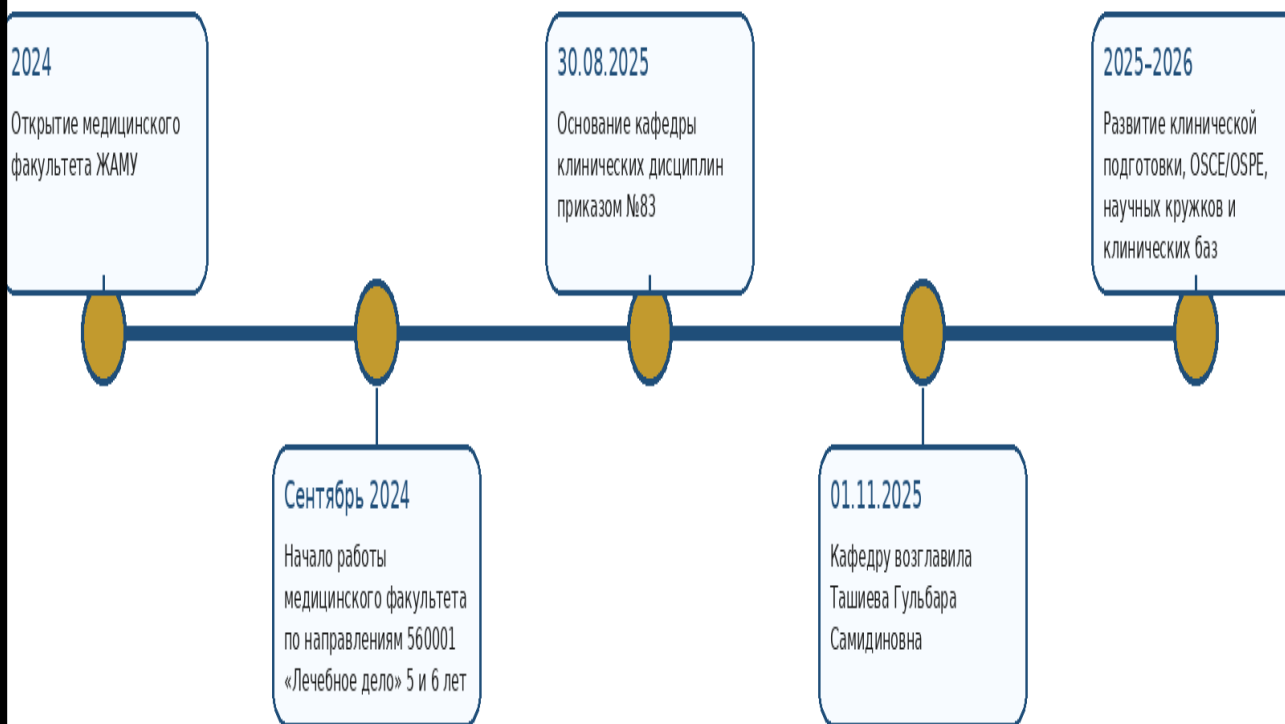
**ПАСПОРТ КАФЕДРЫ КЛИНИЧЕСКИХ  
ДИСЦИПЛИН**

*информационно-аналитический материал для официального представления  
и размещения*

**Манас, 2026**

ИСТОРИЯ КАФЕДРЫ  
КЛИНИЧЕСКИХ ДИСЦИПЛИН ЖАМУ

Историческая линия развития кафедры клинических дисциплин ЖАМУ



## **1. Общая характеристика кафедры**

Кафедра клинических дисциплин Жалал-Абадского международного университета является ключевым учебно-научным и клинико-методическим подразделением медицинского факультета. Ее деятельность направлена на обеспечение практико-ориентированной подготовки студентов по образовательным программам высшего профессионального образования по специальности 560001 «Лечебное дело» с учетом национальных требований, потребностей системы здравоохранения и международных ориентиров медицинского образования.

Кафедра объединяет клинические направления терапии, хирургии, педиатрии, акушерства и гинекологии, анестезиологии и реанимации, инфекционных болезней, семейной медицины, доказательной медицины, общественного здоровья, лучевой и функциональной диагностики, а также блоки производственной практики и итоговой аттестации. В образовательном процессе кафедра обеспечивает связь фундаментальной подготовки с работой в реальной клинической среде, симуляционным обучением и объективной оценкой компетенций.

В стратегическом контексте кафедра выступает одним из основных механизмов реализации миссии медицинского факультета: подготовка квалифицированных кадров для улучшения общественного здоровья и качества жизни населения посредством современного, инновационного и непрерывного медицинского образования, основанного на научных исследованиях и клинической практике.

## **2. Историческое становление кафедры**

История кафедры клинических дисциплин неразрывно связана с созданием и развитием медицинского факультета ЖАМУ. В 2024 году Жалал-Абадский международный университет открыл медицинский факультет, что стало важным шагом в развитии медицинского образования в регионе. Открытие факультета было обусловлено потребностью в подготовке врачебных кадров, способных работать в Кыргызстане, странах СНГ и за рубежом.


Согласно структуре университета, в сентябре 2024 года медицинский факультет начал работу по направлениям 560001 «Лечебное дело» с нормативным сроком обучения 5 и 6 лет. В этот период были сформированы образовательные программы, методическая база, клинические и симуляционные компоненты подготовки, а также начата работа по развитию партнерств с медицинскими организациями региона и зарубежными клиниками.

Кафедра клинических дисциплин была основана на медицинском факультете ЖАМУ приказом №83 от 30 августа 2025 года. Изначально кафедрой заведовала **Садырова**

**ЖАЛАЛ-АБАДСКИЙ МЕЖДУНАРОДНЫЙ УНИВЕРСИТЕТ  
МЕДИЦИНСКИЙ ФАКУЛЬТЕТ**

**Нургуль Адылгазиевна**, опытный преподаватель и организатор, автор научных публикаций и участник международных конференций. Под ее руководством кафедра начала формировать современные подходы к преподаванию клинических дисциплин, внедрять принципы доказательной медицины и ориентироваться на международные образовательные стандарты.

С 1 ноября 2025 года кафедру возглавляет **Ташиева Гульбара Самидиновна** — кандидат медицинских наук, доцент, врач акушер-гинеколог, семейный врач, врач УЗИ и психолог. Переход кафедры к новому этапу руководства связан с усилением клинической, научной, методической и качественной составляющей образовательного процесса, развитием компетентностного оценивания, практико-ориентированного обучения и аккредитационной готовности.



Садырова Н.А.



Ташиева Г. С.



## 2. Ключевые этапы развития

Таблица 1. Этапы формирования кафедры

№	Период / дата	Событие	Значение для кафедры
1	2024 год	Открытие медицинского факультета ЖАМУ	Создание институциональной основы для подготовки врачебных кадров.
2	Сентябрь 2024 года	Начало работы медицинского факультета по направлениям 560001 «Лечебное дело» 5 и 6 лет	Формирование образовательных программ, клинической и методической базы.
3	30 августа 2025 года	Основание кафедры клинических дисциплин приказом №83	Выделение клинической подготовки в самостоятельное кафедральное направление.
4	С 1 ноября 2025 года	Назначение заведующей кафедрой Ташиевой Г.С.	Усиление качества клинической подготовки, научно-методической работы и компетентностной оценки.
5	2025–2026 учебный год	Развитие клинических баз, симуляционного компонента, OSCE/OSPE и научных кружков	Переход к системной модели подготовки клинических компетенций.

## 3. Руководство и кадровый потенциал кафедры

Заведующая кафедрой **Ташиева Гульбара Самидиновна** имеет значительный опыт в системе здравоохранения и медицинского образования. Согласно информации сайта ЖАМУ, общий стаж работы составляет 39 лет, педагогический стаж — 29 лет, опыт работы в системе образования — 29 лет, опыт работы в системе здравоохранения — 39 лет.

**ЖАЛАЛ-АБАДСКИЙ МЕЖДУНАРОДНЫЙ УНИВЕРСИТЕТ  
МЕДИЦИНСКИЙ ФАКУЛЬТЕТ**

Профессиональный профиль заведующей кафедрой включает экспертную деятельность в сфере лицензирования, качества здравоохранения и образования, международной аккредитации IAAR/HAAP, телемедицины, клинического обучения, разработки курсов, тестов множественного выбора, психометрики, клинических протоколов, первой психологической поддержки и современных образовательных технологий. Награды включают почетные грамоты мэрий городов Ош и Жалал-Абад, звания «Отличник здравоохранения КР» и «Отличник образования КР», а также Почетную грамоту Жогорку Кенеша.

**Профессорско-преподавательский состав кафедры включает опытных преподавателей и практикующих специалистов:**

*Таблица 2. Штатный формуляр*

№	ФИО	Должность / ученая степень
1	Ташиева Гулбара Самидиновна	к.м.н., доцент, заведующая кафедрой
2	Аскеров Арсен Аскерович	профессор, доктор медицинских наук
3	Астанов Шавкат Моминжанович	преподаватель
4	Атабеков Теңирберди Шаирбекович	преподаватель
5	Абдыкайымова Гүлүмкан	преподаватель
6	Ажикулова Венера Сатыбалдиевна	и.о. доцента, кандидат медицинских наук
7	Жеенбаева Айпери Боронбаевна	преподаватель
8	Жунусов Давид Нурланбекович	ассистент-преподаватель
9	Камбаров Рустамжан Алижанович	ассистент-преподаватель
10	Кубанычбеков Ырыскелди Максатбекович	ассистент-преподаватель
11	Макамбай кызы Айгерим	ассистент-преподаватель

**ЖАЛАЛ-АБАДСКИЙ МЕЖДУНАРОДНЫЙ УНИВЕРСИТЕТ  
МЕДИЦИНСКИЙ ФАКУЛЬТЕТ**

12	Мамадалиев Юлдошбой Ташболотович	преподаватель
13	Мурзабаева Мохирохон Юлдашбаевна	ассистент-преподаватель
14	Муйдинов Фазлиддин Фаезидинович	и.о. доцента, кандидат медицинских наук
15	Мамражапова Гулзавера Туратбековна	и.о. доцента, кандидат медицинских наук
16	Орозбекова Бубусайра Толобаевна	профессор, доктор медицинских наук
17	Садырова Нургуль Адылгазиевна	и.о. доцента, кандидат медицинских наук
18	Садыков Аскат Адылбекович	преподаватель
19	Ташполотова Анаркан Шаболотовна	и.о. доцента, кандидат медицинских наук
20	Тажибаева Айсулуу Талайбековна	преподаватель
21	Турусбекова Акшоола Козмамбетовна	и.о. доцента, кандидат медицинских наук
22	Тургунбаев Темирлан Шабданбекович	преподаватель
23	Шамшиев Абдилатип Абдрахманович	и.о. профессора, доктор медицинских наук
24	Эрматова Мээркан Кимсановна	преподаватель
25	Эшбаев Абдасбек Асылбекович	и.о. доцента, кандидат медицинских наук

#### 4. Учебная деятельность и дисциплинарный профиль

Кафедра обеспечивает преподавание широкого спектра дисциплин для программ «Лечебное дело» 5-летнего и 6-летнего сроков обучения. Дисциплинарный профиль кафедры охватывает основные клинические циклы: терапию, хирургию, педиатрию, акушерство и гинекологию, инфекционные болезни, фтизиатрию, неврологию и нейрохиргию, дерматовенерологию, психиатрию и наркологию, онкологию, урологию, травматологию и ортопедию, анестезиологию и интенсивную терапию, семейную медицину и амбулаторную помощь.

Особое место занимают дисциплины и практики, направленные на формирование прикладных навыков: уход за терапевтическими и хирургическими больными, помощник медицинской сестры, помощник фельдшера скорой и неотложной помощи, помощник врача стационара, помощник врача центра семейной медицины, междисциплинарный комплексный экзамен и междисциплинарный клинический экзамен OSCE.

Учебный процесс строится на принципах доказательной медицины, клинического мышления, междисциплинарного подхода, пациент-ориентированности, медицинской этики, безопасности пациента и уважительного отношения к уязвимым группам населения.

Таблица 3. Перечень дисциплин кафедры.

Лечебное дело, 5 лет: ключевые блоки	Лечебное дело, 6 лет: ключевые блоки
• акушерство и гинекология	• терапия
• анестезиология, интенсивная терапия, неотложные состояния	• педиатрия
• инфекционные болезни	• хирургия
• госпитальная хирургия и госпитальная терапия	• акушерство и гинекология
• дерматовенерология	• анестезиология, интенсивная терапия и неотложные состояния

**ЖАЛАЛ-АБАДСКИЙ МЕЖДУНАРОДНЫЙ УНИВЕРСИТЕТ  
МЕДИЦИНСКИЙ ФАКУЛЬТЕТ**

• неврология с основами нейрохирургии	• инфекционные болезни
• оториноларингология и офтальмология	• неврология и нейрохирургия
• психиатрия и наркология	• психиатрия и наркология
• фтизиатрия	• оперативная хирургия
• оперативная хирургия	• травматология и ортопедия
• онкология и паллиативная медицина	• онкология
• пропедевтика внутренних, детских и хирургических болезней	• детская хирургия и детская травматология
• гематология	• функциональная диагностика
• радиодиагностика и лучевая диагностика	• профессиональные болезни
• общественное здоровье и здравоохранение	• общественное здоровье и здравоохранение
• факультетская терапия, педиатрия и хирургия	• урология
• эпидемиология и тропическая медицина	• доказательная медицина
• семейная медицина / амбулаторная медицина	• семейная медицина
• клиническая фармакология	• лечебная физическая культура и врачебный контроль
• травматология и ортопедия	• производственные практики и междисциплинарная итоговая оценка
• клиническая лабораторная диагностика	
• производственные практики и OSCE	

## 5. Клинические базы и практическая подготовка

Практическая подготовка студентов медицинского факультета опирается на сеть клиник и официально закрепленных клинических баз. Сайт ЖАМУ указывает, что университет располагает собственной многопрофильной клиникой «Шифаа», находящейся на стадии открытия, а также клиниками под оперативным управлением «Жармухамед» и «ИСМАА-МЕД». На этих базах студенты осваивают амбулаторную и стационарную терапию, хирургию, педиатрию, семейную медицину и другие профили под контролем преподавателей и врачей-наставников.

Клиническая инфраструктура кафедры также включает долгосрочное сотрудничество с лечебно-профилактическими учреждениями региона: Жалал-Абадской областной клинической больницей, областной детской больницей, центрами семейной медицины и городскими поликлиниками. Совокупный коечный фонд клинических баз превышает 595 коек, что обеспечивает доступ студентов к широкому спектру терапевтических, хирургических, педиатрических и акушерско-гинекологических клинических случаев.

Раннее клиническое обучение является важной особенностью подготовки: студенты включаются в клиническую деятельность уже со второго семестра, проходят доклиническую подготовку, участвуют в занятиях в терапевтических, хирургических, педиатрических, акушерско-гинекологических, психиатрических отделениях, а также знакомятся с работой скорой и неотложной помощи.



*Рисунок 2. Клиническая подготовка студентов медицинского факультета ЖАМУ  
(материал с официального сайта университета)*

## 7. Симуляционное обучение и оценка компетенций

Симуляционный центр ЖАМУ является важным элементом практической подготовки студентов медицинского факультета и основой для проведения OSCE/OSPE. Центр

**ЖАЛАЛ-АБАДСКИЙ МЕЖДУНАРОДНЫЙ УНИВЕРСИТЕТ  
МЕДИЦИНСКИЙ ФАКУЛЬТЕТ**

обеспечивает безопасную учебную среду, в которой обучающиеся отрабатывают клинические навыки до выхода к реальным пациентам.

Практические умения формируются в специализированном симуляционном центре, фантомных лабораториях и на клинических базах университета. Учебный процесс организуется поэтапно: от освоения базовых навыков общения и ухода за пациентом на младших курсах до выполнения диагностических и лечебных процедур, анализа клинических случаев и работы в роли помощника врача под контролем преподавателя на старших курсах.

Оценка сформированности компетенций проводится с применением OSCE/OSPE, Mini-CEX, DOPS, peer-assessment, текущего контроля, тестирования и данных eBilim. Это повышает прозрачность, объективность и валидность контроля знаний, практических навыков и профессионального поведения студентов.

*Таблица № 4. Матрица деятельности кафедры*

<b>№</b>	<b>Направление работы кафедры</b>	<b>Содержание работы</b>	<b>Основные мероприятия</b>	<b>Документы / доказательства</b>	<b>Индикаторы результата</b>
1	<b>Учебно-методическая работа по клиническим дисциплинам</b>	Реализация клинических дисциплин в соответствии с ООП, учебными планами и компетентностной моделью выпускника.	Разработка и актуализация РПД, силлабусов, КТП, методических указаний; согласование пререквизитов; внедрение клинических кейсов.	ООП; учебные планы; РПД; силлабусы; УМК; протоколы кафедры; листы обновления.	100% дисциплин обеспечены УМК; ежегодное обновление; соответствие тем компетенциям и РО.
2	<b>Клиническая подготовка и обучение у постели больного</b>	Формирование клинического мышления, навыков осмотра, коммуникации, ведения пациента и медицинской документации.	Практические занятия на клинических базах; разбор случаев; bedside teaching; курация пациентов; маршрутизация.	Договоры с базами; журналы; клинические задания; чек-листы; отчеты; отзывы наставников.	Доля занятий на базах; освоение навыков; положительные результаты контроля; снижение пробелов.
3	<b>Организация производственной практики</b>	Координация практики студентов по терапевтическому, хирургическому, акушерско-гинекологическому, педиатрическому и другим блокам.	Распределение студентов; назначение ответственных; инструктаж; контроль логбуков; мониторинг; защита отчетов.	Приказы; программы практики; дневники/логбуки; графики; ведомости; характеристики; отчеты.	100% студентов распределены и прошли инструктаж; заполнены логбуки; имеется итоговый отчет и план улучшения.
4	<b>Симуляционное обучение</b>	Отработка базовых и	Занятия в симуляционном	Паспорт симуляционного	Количество симуляционных

**ЖАЛАЛ-АБАДСКИЙ МЕЖДУНАРОДНЫЙ УНИВЕРСИТЕТ  
МЕДИЦИНСКИЙ ФАКУЛЬТЕТ**

<b>№</b>	<b>Направление работы кафедры</b>	<b>Содержание работы</b>	<b>Основные мероприятия</b>	<b>Документы / доказательства</b>	<b>Индикаторы результата</b>
		сложных клинических навыков в безопасной образовательной среде до выхода к пациенту.	центре; сценарии неотложной помощи; тренинги по клиническим блокам; дебрифинг.	центра; сценарии; чек-листы; журналы; фотоотчеты; перечень оборудования.	занятий; доля обученных студентов; повышение результатов ОСКЭ/ОСПЭ.
5	<b>Оценка компетенций: ОСКЭ/ОСПЭ, mini-CEX, DOPS</b>	Объективная оценка клинических, коммуникативных, процедурных и профессиональных компетенций.	Разработка станций; чек-листы по 100-балльной системе; стандартизированные пациенты; анализ результатов.	Положение об ОСКЭ/ОСПЭ; банк станций; чек-листы; ведомости; протоколы апелляции; материалы ИГА.	Прозрачные критерии; сопоставимость оценок; отчеты по трудным станциям; корректирующие меры.
6	<b>Фонд оценочных средств и тестология</b>	Создание качественных оценочных материалов: SBA-задания, кейсы, ситуационные задачи, практические задания.	Разработка тестов с одним наилучшим ответом; экспертиза дистракторов; blueprint; обновление банка ФОС.	ФОС; спецификации тестов; blueprint; рецензии; протоколы утверждения; анализ результатов.	Наличие ФОС по всем дисциплинам; соответствие РО; исключение неоднозначных заданий.
7	<b>Научно-исследовательская работа ППС</b>	Развитие клинической науки, доказательной медицины и публикационной активности преподавателей.	План НИР; конференции; статьи; клинические наблюдения; межкафедральные проекты; работа с ЭК.	План НИР; отчеты; публикации; тезисы; сертификаты; заявки в ЭК; протоколы семинаров.	Количество публикаций и докладов; участие ППС в проектах; внедрение результатов в обучение.

Матрица систематизирует ключевые направления работы кафедры клинических дисциплин, ожидаемые документы-доказательства и индикаторы результата.

## **8. Научно-исследовательская работа и студенческие научные кружки**

Научное направление кафедры связано с разработкой современных методов диагностики и лечения заболеваний у детей и взрослых, внедрением принципов доказательной медицины в образовательный процесс, исследованиями в области эндокринологии, педиатрии, внутренней медицины, а также межкафедральными проектами и сотрудничеством с лечебными учреждениями региона.

Научная тема кафедры сформулирована как разработка и внедрение клинко-диагностических лечебных стратегий, оптимизация ранней диагностики и персонализированного лечения заболеваний у детей и взрослых на основе доказательной медицины и сотрудничества с лечебными учреждениями.

**ЖАЛАЛ-АБАДСКИЙ МЕЖДУНАРОДНЫЙ УНИВЕРСИТЕТ  
МЕДИЦИНСКИЙ ФАКУЛЬТЕТ**

Студенческие научные кружки являются механизмом вовлечения обучающихся в исследовательскую деятельность, формирование клинического мышления, развитие навыков анализа медицинской информации и подготовки научных сообщений.

*Таблица № 5. Данные о студенческих научных кружках*

<b>№</b>	<b>Руководитель</b>	<b>Дисциплина</b>	<b>Наименование кружка</b>
1	Камбаров Рустамбек	Хирургия	«Хирургия как фундамент врачебного ремесла»
2	Мурзабаева Мохира Юлдашбаевна	Акушерство и гинекология	«Mater Vitae»
3	Арзыкулова Айнагул Бакытбековна	Терапия	«Клиническое мышление в терапии: от симптома к диагнозу»
4	Эрматова Мээрган Кимсановна	Цикл детских болезней	«Здоровье детей», «Little Patients – Big Knowledge», «Актуальные вопросы педиатрии»
5	Жунусов Давид Нурланбекович	Инфекционные болезни. Иммунология.	«Micros Vita»

## **9. Качество, международная ориентированность и перспективы развития**

Перспективы кафедры связаны с дальнейшим укреплением интеграции образования, науки и практического здравоохранения. Планируется расширение сети клинических баз, развитие собственных клинических подразделений университета, расширение банка OSCE-станций по ключевым клиническим дисциплинам, модернизация симуляционной инфраструктуры и внедрение цифровых инструментов мониторинга компетенций.

**ЖАЛАЛ-АБАДСКИЙ МЕЖДУНАРОДНЫЙ УНИВЕРСИТЕТ  
МЕДИЦИНСКИЙ ФАКУЛЬТЕТ**

Важным направлением является развитие компетентностно-ориентированной оценки с интеграцией OSCE, Mini-CEX, DOPS, peer-assessment, электронных журналов практики и цифрового портфолио студента. Это позволит повысить доказательность результатов обучения, сделать оценивание прозрачным для обучающихся и преподавателей, а также усилить готовность кафедры к государственной и международной аккредитации.

Кафедра ориентирована на развитие международного сотрудничества, академической мобильности преподавателей и студентов, участие в совместных образовательных и исследовательских проектах с зарубежными университетами и клиниками. Такая стратегия способствует сопоставимости подготовки выпускников ЖАМУ с глобальными требованиями к врачу.

## **10. Заключение**

Кафедра клинических дисциплин ЖАМУ за короткий период становления сформировалась как стратегически значимое подразделение медицинского факультета, обеспечивающее практическую, клиническую, методическую, научную и оценочную составляющие подготовки будущих врачей.

История кафедры отражает поступательное развитие медицинского образования в ЖАМУ: от открытия медицинского факультета и формирования образовательных программ до создания кафедры, расширения клинических баз, внедрения симуляционного обучения, OSCE/OSPE, доказательной медицины, научных кружков и цифровых инструментов оценки компетенций.

Дальнейшее развитие кафедры будет способствовать повышению качества клинической подготовки, укреплению кадрового потенциала, развитию исследовательской активности студентов и преподавателей, расширению партнерства с лечебными учреждениями и повышению конкурентоспособности выпускников ЖАМУ на национальном и международном уровнях.



**ЖАЛАЛ-АБАДСКИЙ МЕЖДУНАРОДНЫЙ УНИВЕРСИТЕТ  
МЕДИЦИНСКИЙ ФАКУЛЬТЕТ  
ФОТОГАЛЕРЕЯ**




**ЖАЛАЛ-АБАДСКИЙ МЕЖДУНАРОДНЫЙ УНИВЕРСИТЕТ  
МЕДИЦИНСКИЙ ФАКУЛЬТЕТ**



**ЖАЛАЛ-АБАДСКИЙ МЕЖДУНАРОДНЫЙ УНИВЕРСИТЕТ  
МЕДИЦИНСКИЙ ФАКУЛЬТЕТ**



**ЖАЛАЛ-АБАДСКИЙ МЕЖДУНАРОДНЫЙ УНИВЕРСИТЕТ  
МЕДИЦИНСКИЙ ФАКУЛЬТЕТ**



**ЖАЛАЛ-АБАДСКИЙ МЕЖДУНАРОДНЫЙ УНИВЕРСИТЕТ  
МЕДИЦИНСКИЙ ФАКУЛЬТЕТ**

**1. Доктора медицинских наук, профессоры.**



Шамшиев Абдылатип Абдырахманович



Аскеров Арсен Аскерович




Орозбекова Бубусайра Голобаевна

ЖАЛАЛ-АБАДСКИЙ МЕЖДУНАРОДНЫЙ УНИВЕРСИТЕТ  
МЕДИЦИНСКИЙ ФАКУЛЬТЕТ

1. Кандидаты медицинских наук, доценты



Ташболотова Анара Шаболотовна



Мамражапова Гульзавера  
Туратбековна



Эшбаев Абдасбек Асылбекович



Ажикулова Венера Сатвалдыевна

**ЖАЛАЛ-АБАДСКИЙ МЕЖДУНАРОДНЫЙ УНИВЕРСИТЕТ  
МЕДИЦИНСКИЙ ФАКУЛЬТЕТ**



Турусбекова Акшоола Козмамбетовна.



Муйдинов Фазлиддин Фаёзович

**Преподаватели, ассистенты и лаборант.**



Астанов Шавкатбек Моминжанович.




Жеенбаева Айпери Боронбаевна

ЖАЛАЛ-АБАДСКИЙ МЕЖДУНАРОДНЫЙ УНИВЕРСИТЕТ  
МЕДИЦИНСКИЙ ФАКУЛЬТЕТ



Кубанычбеков Ырыскелди  
Максатбекович




Сыдыков Аскат Адылбекович.



Жунусов Давид Нурланбекович



Рысбаева Айгуль Усманжановна



Мамадалиев Юлдашбой Ташболотович



Тургунбаев Темирлан Шабданбекович

ЖАЛАЛ-АБАДСКИЙ МЕЖДУНАРОДНЫЙ УНИВЕРСИТЕТ  
МЕДИЦИНСКИЙ ФАКУЛЬТЕТ



Атабеков Теңирберди Шайырбекович



Камбаров Рустам Алижанович

## ПОВЫШЕНИЕ КВАЛИФИКАЦИИ ППС

### Сертификаты преподавателей

Преподаватели кафедры регулярно проходят повышение квалификации и получают сертификаты по различным направлениям:

**Ташиева Гульбара Самидиновна** - Активные методы обучения. Педагогика и психология высшей школы. «Становление будущего специалиста в системе ВУЗовской подготовки на основе современных технологий профессионального образования» Будущее образования: использование ИИ для облегчения работы и экономии времени» (36ч.)

**Садырова Нургуль Адылгазиевна** - "Гендерные аспекты психологии и педагогики", "Инновационные методы симуляционного обучения", "Проведение самооценки образовательных программ и учебных заведений" и другие

**Астанов Шавкатбек Моминжанович** - "Manager/Internal Auditor of Quality Management System", "Активные методы обучения в медицинском образовании", "Клиническая иммунология,аллергология и инфектология" и другие

**Арзыкулова Айнагул Бакытбековна** - "Выдан участнику научно-практической конференции 'Кардиология в кардиохирургии'", "Формативное и суммативное оценивание в вузе"

**Мурзабаева Мохира Юлдашбаевна** - "Гистология жана патологиялык анатомияны окутууда салттуу жана инновациялык методдорду интеграциялоо"

**Таалайбек кызы Аида** - "Phacoemulsification with Intraocular Lens Implantation Cataract Surgery", "Офтальмология Кыргызстана сегодня, взгляд в будущее"

**ЖАЛАЛ-АБАДСКИЙ МЕЖДУНАРОДНЫЙ УНИВЕРСИТЕТ  
МЕДИЦИНСКИЙ ФАКУЛЬТЕТ**

**Атабеков Теңирберди Шаирбекович** - "Актуальные вопросы в педиатрии", "Педагогикалык квалификацияны жогорулатуу", "Инновационные методы симуляционного обучения" и другие

**Эрматова Мээркан Кимсановна** - "Поддерживающая курация в повышении качества стационарной помощи", "Оказание стационарной помощи детям по карманному справочнику ВОЗ", "OSCE- как средство контроля профессиональных компетенций в высшей медицинской школе" и другие

**Жээнбаева Айпери Боронбаевна** - "1 Международном конгрессе 'Педиатрия на стыке поколений'", "OSCE- как средство контроля профессиональных компетенций в высшей медицинской школе" и другие

**НАУЧНАЯ ДЕЯТЕЛЬНОСТЬ КАФЕДРЫ.**

**Научное направление:**

Разработка современных методов диагностики и лечения заболеваний у детей и взрослых

Внедрение принципов доказательной медицины в образовательный процесс

Исследования в области эндокринологии, педиатрии и внутренней медицины

Межкафедральные научные проекты и сотрудничество с лечебными учреждениями региона

**Научная тема кафедры:**

"Разработка и внедрение клинико-диагностических лечебных стратегий, оптимизация ранней диагностики и персонализированного лечения при заболеваниях у детей и взрослых на основе доказательной медицины и сотрудничества с лечебными учреждениями."

Приложение 1.

**СПИСОК НАУЧНЫХ ТРУДОВ ДОКТОРА МЕДИЦИНСКИХ НАУК АСКЕРОВА А.А.**

1. Аскеров, А.А. Особенности течения беременности и родов у жительниц Кыргызстана /А.А. Аскеров, Г.У. Асымбекова и соавт.//Современная медицина на рубеже 20-21 вв.: Сб.материалов международной конференции молодых ученых. – Бишкек,2000. – С.298-301.
2. Аскеров, А.А. Новые подходы в ведении преждевременных родов. /А.А. Аскеров, В.С. Маймендеева и соавт.// Современная медицина на рубеже 20-21 вв.: Сб.материалов международной конференции молодых ученых. – Бишкек,2000. – С.221-226.
3. Аскеров, А.А. Факторы, способствующие невынашиванию беременности. /А.А. Аскеров, Ч.А. Стакеева, А.Д. Джумалиева //Азиатский вестник акушеров-гинекологов. – Бишкек, 2000.-Том8.-№3-4. – С.13-14.
4. Аскеров, А.А. Современные аспекты ведения физиологических родов. /А.А. Аскеров, Г.У. Асымбекова //Состояние и перспективы развития медицины в новом тысячелетии: Сб. материалов междунар.конференции молодых ученых. – Бишкек, 2001. – С.415-422.
5. Аскеров, А.А. Оптимизация ведения родов в тазовом предлежании. /А.А. Аскеров, Г.У. Асымбекова, Ч.А. Стакеева // Состояние и перспективы развития медицины в новом тысячелетии: Сб. материалов междунар.конференции молодых ученых. – Бишкек, 2001. – С.432-435.
6. Аскеров, А.А. Оптимизация ведения физиологических родов в современных условиях /Наука и новые технологии. -2001.-№3. – С.89-90.
7. Аскеров, А.А. Изучение отдаленных результатов влияния физиологических родов на психоэмоциональное состояние, физическое развитие и заболеваемость детей рожденных традиционно и свободно. /А.А. Аскеров, Г.У. Асымбекова, Ч.А. Стакеева. // Наука и новые технологии. -2001.-№3. – С.87-89.
8. Аскеров, А. А. Современные направления лечения при миоме матки [Текст] / А. А. Аскеров, Ф. И. Иманказиева, А. Жылкыбаев // Физиология, морфология и патология человека и животных в климатогеографических условиях Кыргызстана: сб. науч. тр. - Бишкек, 2005. - №5. - С. 370-376.
9. Аскеров, А. А. Билатеральная эмболизация маточной артерии в лечении миомы матки [Текст] / А. А. Аскеров, Б. С. Бекибаева, И. Канболотова, А. Жылкыбаев // Физиология, морфология и патология человека и животных в климатогеографических условиях Кыргызстана: сб. науч. тр. - Бишкек, 2005. - №5. - С. 380-386.
10. Аскеров, А. А. Оценка эффективности применения внутриматочной системы «Мирена» при лечении меноррагий [Текст] / А. А. Аскеров, Ф. И. Иманказиева, А. Жылкыбаев, Н. А. Аскерова //Физиология, морфология и патология человека и животных в климатогеографических условиях Кыргызстана: сб. науч. тр. - Бишкек, 2006. - №6 - С. 357-360.
11. Аскеров, А. А. Хирургическое лечение миомы матки [Текст] / А.А. Аскеров, А. Жылкыбаев, К. П. Лопатин, Х. Мирзаева // Физиология, морфология и патология человека и животных в климатогеографических условиях Кыргызстана: сб. науч. тр. - Бишкек, 2006. - №6 - С. 407-409.

**ЖАЛАЛ-АБАДСКИЙ МЕЖДУНАРОДНЫЙ УНИВЕРСИТЕТ  
МЕДИЦИНСКИЙ ФАКУЛЬТЕТ**

12. Аскеров, А. А. Факторы риска развития лейомиомы матки [Текст]/ А. А. Аскеров, Ф. И. Иманказиева, Г. Жалиева, С. Орокова // Вестник КРСУ - 2007, - Т. 7. - №9 - С. 90-92.
13. Аскеров, А. А. Миомэктомия у женщин репродуктивного возраста [Текст] / А. А. Аскеров, Б. Ж. Далбаева, С. Б. Орокова // Вестник КРСУ - 2007, Т.7. - №9 - С. 93-95.
14. Аскеров, А. А. Особенности течения лейомиомы матки у женщин репродуктивного возраста [Текст] / А. А. Аскеров, Ф. И. Иманказиева, К. Абдышев, З. Ипирова // Физиология, морфология и патология человека и животных в климатогеографических условиях Кыргызстана: сб. науч. тр. - Бишкек, 2007. - №7 - С. 342-344.
15. Аскеров, А. А. Патогенез и морфогенез лейомиомы матки [Текст] / А. А. Аскеров, Т. Мельничук, Э. Малдыбаева, С. Б. Орокова // Физиология, морфология и патология человека и животных в климатогеографических условиях Кыргызстана: сб. науч. тр. - Бишкек, 2007. - №7 - С. 344-349.
16. Аскеров, А. А. Изучение влияния различных факторов на распространенность лейомиомы матки у жительниц Кыргызстана [Текст] / А. А. Аскеров, Б. Ж. Далбаева // Актуальные эколого-гигиенические проблемы и здоровье населения: сб. науч. тр. - Бишкек, 2008. - С. 75-78.
17. Аскеров, А.А. Клинические протоколы по акушерству и гинекологии для первичного, вторичного и третичного уровней здравоохранения. /А.А. Аскеров, Н.Р. Керимова, М.С. Мусуралиев //Учебное руководство для врачей. – Бишкек, 2008. – 173с.
18. Аскеров, А. А. Оценка системы лечебно-профилактических подходов, направленных на снижение заболеваемости лейомиомой матки [Текст] / А. А. Аскеров, Ф. И. Иманказиева, Н. Мейманалиева // Здоровье матери и ребенка. - Бишкек, 2009. - Т.1. - Приложение 1. - С. 3-5.
19. Аскеров, А. А. Генетические детерминанты лейомиомы матки [Текст] / А. А. Аскеров, Ф. И. Иманказиева // Вестник КРСУ. - Бишкек, 2009. - Т.9. - №8. - С. 143-145
20. Аскеров, А. А. Изучение особенностей частотного распределения аллелей в зависимости от роста лейомиомы матки [Текст] /А. А. Аскеров // Вестник КРСУ. - Бишкек, 2009. - Т. 9. - №8. - С. 145-146.
21. Аскеров, А.А. Безопасное материнство. Результаты исследования родовспоможения в Кыргызстане и Таджикистане. /А.А. Аскеров, Ольга де Хаан, Г.Э. Чиркина и соавт.// монография, Бишкек, 2010. – 55с.
22. Аскеров, А. А. Генетический генез развития и роста лейомиомы матки [Текст] / А. А. Аскеров, Д. Керимкулова // Клинико-лабораторный консилиум: мат. Российского конгресса «Молекулярные основы клинической медицины - возможное и реальное». - СПб., 2010. -№ 2-3(33-34). - С. 16-19.
23. Аскеров, А. А. Особенности репродуктивного и контрацептивного поведения женщин с лейомиомой матки [Текст] // А. А. Аскеров, А. Джумадилов, Д. Керимкулова // Физиология, морфология и патология человека и животных в климатогеографических условиях Кыргызстана: сб. науч. тр. - Бишкек, 2010. - №10. - С. 385-387.
24. Аскеров, А. А. Влияние окружающей среды на развитие и рост лейомиомы матки [Текст] // А. А. Аскеров, Т. Аманова, Б. Ж. Далбаева

**ЖАЛАЛ-АБАДСКИЙ МЕЖДУНАРОДНЫЙ УНИВЕРСИТЕТ  
МЕДИЦИНСКИЙ ФАКУЛЬТЕТ**

//Сб. науч. тр. Республиканского съезда акушеров-гинекологов Республики Таджикистан. - Душанбе, 2010. - С. 234-235.

25. Аскеров, А. А. Оценка системы лечебно-профилактических подходов, направленных на снижение заболеваемости лейомиомой матки [Текст]

/А. А. Аскеров // Вестник КРСУ. - Бишкек, 2010. - Т.10 - №12. - С.65-68.

26. Аскеров, А. А. Особенности лечения миомы матки при сочетании с эндометриозом [Текст] / А. А. Аскеров, Р. Скакова // Вестник КРСУ. - Бишкек, 2010. - Т.10. - №12. - С. 68-70.

27. Аскеров, А. А. Генез лейомиомы матки [Текст] / А. А. Аскеров //Монография. - Бишкек, 2011. - 100с.

28. Askerov, A.A. Safe motherhood. The quality of maternity care facilities.

/A.A. Askerov et al. // - 2011. – 44с.

29. Аскеров, А. А. Специфичность лейомиомы матки[Текст]//А. А. Аскеров // Вестник КРСУ - Бишкек 2011, Т.11. - №3. - С. 78-80.

30. Аскеров, А. А. Контрацепция у женщин с лейомиомой матки [Текст] / А. А. Аскеров // Вестник КРСУ. - Бишкек, 2011. - Т.11. - №3. -С.80-82.

31. Аскеров, А. А. Этнические особенности лейомиомы матки. [Текст] / А. А. Аскеров // Вестник академии наук Республики Таджикистан - Душанбе, 2011. - Т.1. - No2. - С.98-100.

32. Аскеров, А. А. Клинико-иммунологические аспекты роста лейомиомы матки [Текст] / А. А. Аскеров // Вестник академии наук Республики Таджикистан - Душанбе, 2011. - Т.1 - No2. - С. 96-98.

33. Аскеров, А. А. Этнические особенности миомы матки в субэкстремальных климатогеографических и социально-экономических условиях Кыргызстана [Текст] / А. А. Аскеров // Изд-во LAP Lambert Academic Publishing GmbH&Co. KG, 2011. - 185с.

34. Аскеров, А.А. Клинические протоколы по неотложной акушерской помощи /А.А. Аскеров, Н.Р. Керимова, Д.З. Сагынбаева и соавт. // Учебное руководство для врачей и студентов. – Бишкек, 2011. – 64с.

35. Аскеров, А. А. Гистоморфология опухоли и миометрия при миомэктомии [Текст] / А. А. Аскеров // Научно-практический журнал Клинико-лабораторный консилиум: мат. Российского конгресса

«Молекулярные основы клинической медицины - возможное и реальное» - СПб., 2013. - No4. - С. 16-19.

36. Аскеров, А. А. Проявления лейомиомы матки в постменопаузальном периоде [Текст] / А. А. Аскеров // Вестник КГМА. -2013. - No4. - С. 23-25

37. Аскеров, А. А. Репродуктивное здоровье женщин после миомэктомии [Текст] / А. А. Аскеров // Вестник КГМА. - 2013. - No4. - С. 25-27

38. Аскеров, А. А. Многофакторный анализ развития лейомиомы матки [Текст] / А. А. Аскеров // Медицинский консилиум. - 2013. - No2. - С. 18-21.

39. Аскеров, А. А. Планирование семьи у женщин с миомой матки. [Текст] / А. А. Аскеров // Медицинский консилиум. - 2013. - No2 - С. 21- 23.

40. Аскеров, А.А. Инструкция к написанию клинической истории родов и истории болезни (методическое пособие) [Текст] / А. А. Аскеров, Б.Д. Далбаева, Ф.И. Иманказива // Методическое пособие под грифом минобрнауки КР, 2013. – 40с.

**ЖАЛАЛ-АБАДСКИЙ МЕЖДУНАРОДНЫЙ УНИВЕРСИТЕТ  
МЕДИЦИНСКИЙ ФАКУЛЬТЕТ**

41. Аскеров, А.А. Актуальные вопросы неотложной медицинской помощи для скорой помощи [Текст]/А.А. Аскеров, Лукас Вайленманн, Дэйна Каммингз, Хайни Шранц, Франциска Стегманн, Джозеф Браун// Монография. – 2012. – 246с.
42. Аскеров, А.А. Ведение неотложных состояний во время беременности и родов на всех уровнях здравоохранения Кыргызской Республики /А.А. Аскеров, М.С. Мусуралиев и соавт.,// Сборник клинических протоколов. – 2013. – 120с.
43. Аскеров, А.А. Руководство по эффективному антенатальному уходу/ А.А. Аскеров, Д. Керимкулова, А.А. Джумадилов// Учебное пособие. – 2013. -71с.
44. Аскеров, А.А. Оказание помощи при неотложных акушерских состояниях./А.А. Аскеров и соавт.,/ Учебное пособие. – 2013. – 170с.
45. Аскеров, А.А. Первый отчет конфиденциального аудита материнской смертности в КР/ А.А. Аскеров и соавт.,// Научно-клиническое руководство под грифом министерства здравоохранения. – 2014. – 56с.
46. Аскеров, А.А. Акушерский практикум (учебное пособие)/А.А. Аскеров, Ф.И. Иманказиева, Р.К. Осмоналиева, Ж.К. Исакова и соавторы // Акушерский практикум. – 2015. – 93с.
47. Аскеров, А.А. Инновационный подход улучшения качества мед.услуг в организациях здравоохранения./А.А. Аскеров и соавт.,// Вестник КГМА – 2015. - №3(2).-С.12-13.
48. Аскеров, А.А. Предупреждение и искоренение неуважительного отношения и насилия во время оказания помощи при родах в родовспомогательных учреждениях. / А.А. Аскеров, Ольга Де Хаан, Т. Поповицкая, Б.А. Бекибаева// Монографии, 2015. – 116с.
49. Аскеров, А.А. Сексуально-дизурические расстройства у женщин./А.А. Аскеров, А.А. Малдыбаева и соавт.,// Учебное пособие для врачей. – 2016. – 69с.
50. Аскеров, А.А. Современные гормональные контрацептивы в охране репродуктивного здоровья женщин КР /А.А. Аскеров, Г.Б. Дикке и соавт.,// Монография. – 2016. – 184с.
51. Аскеров, А.А. Дисфункция органов малого таза и промежности /А.А. Аскеров, Г.М. Атакозуева, А.А. Малдыбаева// Наука, новые технологии и инновации Кыргызстана. – 2016. -№1. – С.58-61.
52. Аскеров, А.А. Определение предикторов для формирования истмико-цервикальной недостаточности у женщин Кыргызской Республики. /А.А. Аскеров, Г.М. Атакозуева// Наука, новые технологии и инновации Кыргызстана. – 2016. -№2. – С.39-45.
53. Аскеров, А.А. Особенности социального и репродуктивного анамнеза у женщин с сочетанной гинекологической патологией /А.А. Аскеров, А.К. Исмаилова, А.Ж. Сатыбалдиева // Наука, новые технологии и инновации Кыргызстана. – 2016. -№2. – С.33-36.
54. Аскеров, А.А. Особенности репродуктивной системы у женщин с плодовыми потерями /А.А. Аскеров, А. Аманова, Г.К. Жалиева// Наука, новые технологии и инновации Кыргызстана. – 2016. -№1. – С.68-71.
55. Аскеров, А.А. Способ хирургического лечения сексуально-дизурических расстройств у женщин/ А.А. Аскеров, А.А. Малдыбаева//Кыргыз-патент - Изобретение №1917, зарегистрирована в госреестре изобретений от 30.11.2016.

**ЖАЛАЛ-АБАДСКИЙ МЕЖДУНАРОДНЫЙ УНИВЕРСИТЕТ  
МЕДИЦИНСКИЙ ФАКУЛЬТЕТ**

56. Аскеров, А.А. Вопросы диагностики эндометрита /А.А. Аскеров, Г.К. Муратова, Г.А. Субанова, А. Маткеримов// Вестник Ошского государственного университета. - Ош, 2016. – №4. - С.100-103.
57. Аскеров, А.А. Структура амбулаторных больных с патологией шейки матки у женщин старше тридцати пяти лет /А.А. Аскеров, Г.А. Субанова и соавт.,// Вестник Ошского государственного университета. – Ош, 2016 – №4.-С.149-153.
58. Аскеров, А.А. Лабораторная диагностика эндометрита /А.А. Аскеров, Г.К. Муратова// Медицина Кыргызстана – 2017.- №1.- С.33-36.
59. Аскеров, А.А. Послеоперационное репродуктивное здоровье женщин с субтотальной овариэктомией /А.А. Аскеров, Г.К. Муратова, А.Ж.
- Сатыбалдиева, Б.А. Бекибаева// Медицина Кыргызстана – 2017.- №1.-С.37-40.
60. Аскеров, А.А. Ранняя диагностика эндометриоза у женщин для своевременной реализации репродуктивной функции /А.А. Аскеров, А.Ж. Сатыбалдиева, Б.Б. Бозгорпоева //Медицина Кыргызстана – 2017.- №4.- С.4-6.
61. Аскеров, А.А. Вопросы техники Кесарево сечения при предлежании плаценты./А.А. Аскеров, Н.Э. Кадырбекова, Н.Т. Мамасеитова// Медицина Кыргызстана. – 2018.- №2. – С.24-28.
62. Аскеров, А.А. Ведение беременности и родов при предлежании и приращении плаценты /А.А. Аскеров, Н.Т. Мамасеитова и соавт.,// Методическое пособие. – 2018.- 28с.
63. Аскеров, А.А. Инструмент оценки качества медицинской помощи по планированию семьи /А.А. Аскеров, Б.А. Бекибаева, Б.Б. Бозгорпоева // Методическое пособие. – 2018.- 40с.
64. Аскеров, А.А. Факторы риска развития преждевременных родов в Алайском районе Ошской области./А.А. Аскеров, Г.А. Субанова// Вестник Ошского государственного университета. - Ош, 2017. – №4. – С.18-21.
65. Аскеров, А.А. Дифференцированный подход в диагностике и лечении эндометриоза у женщин репродуктивного возраста./А.А. Аскеров, А.Ж. Сатыбалдиева// Вестник КРСУ– 2017, том 17,№7 – С.7-11.
66. Askerov, A.A. Experience with balloon occlusion of uterine cavity in the treatment of hypotonic postpartum hemorrhage/ A.A. Askerov, Osmonova S.K., Nazaralieva S.B// Continuos research online library.-2018. – Volume 1. Issue 1. – Page 1-8.
67. Аскеров, А.А. Улучшенные подходы к лечению герпетической инфекции у женщин. /А.А. Аскеров, Г.А. Субанова и соавт.,// Вестник Ошского государственного университета. - Ош, 2018. – №1 – С.14-21.
68. Аскеров, А.А. Опыт применения баллонной тампонады полости матки при послеродовых гипотонических кровотечениях./А.А. Аскеров, С.К. Осмонова.// Акушерство и гинекология, 2018. - №3. – С.52-56.
69. Askerov, A.A. New methods of improving the quality of medical services./ J Pediatr Neonatal Care. 2018;8(4):151–157.
70. Аскеров, А.А. Факторы риска акушерского кровотечения после родов. /А.А. Аскеров, С.К. Осмонова // Медицина Кыргызстана. – 2019.- №2.-С.10-13.
71. Аскеров, А.А. Проблемы оказания медицинской помощи женщинам с акушерским кровотечением./ А.А. Аскеров, З.О. Сайназарова.// Медицина Кыргызстана – 2019. - №2. – С.14-16.

**ЖАЛАЛ-АБАДСКИЙ МЕЖДУНАРОДНЫЙ УНИВЕРСИТЕТ  
МЕДИЦИНСКИЙ ФАКУЛЬТЕТ**

72. Аскеров, А.А. Причины упущений при оказании гинекологической помощи у женщин с эндометриозом яичников./А.А. Аскеров, Т.Т. Насиралиева, А.Ж. Сатыбалдиева.// Медицина Кыргызстана. – 2019.-№3. – С.15-17.
73. Askerov, A.A. Non-invasive research in ovarian endometriosis./ Journal of Pediatrics and Neonatal Care, 2019, 9 (6): 165-166.
74. Аскеров, А.А. Эндометриоз боюнча усулдук колдонмо./А.А. Аскеров, А.Ж. Сатыбалдиева.// Методическое пособие. – Бишкек, 2020. – 20с.
75. Аскеров, А.А. Оптимизация ведения пациентов с эндометриозом яичников. Электронный журнал ВАК КР.
76. Аскеров, А.А. Отношение шансов у женщин с эндометриозом яичников./А.А. Аскеров, А.Ж. Сатыбалдиева.// Вестник КРСУ– 2021, том 21, №1. –С.107-110.
77. Аскеров, А.А. Безопасное прерывание беременности. /А.А. Аскеров, Б.Б. Бозгорпоева, Ф.И. Иманказиева, И.Э. Асанова.// Клиническое руководство для всех уровней здравоохранения под грифом минздрава. – 2020. – 46с.
78. Аскеров, А.А. Tumor diseases of the genital organs. /А.А. Аскеров, А.Ж. Керменбаева, Б.Б. Бозгорпоева// Методическое пособие для лекционных занятий. – 2020. – 26с.
79. Аскеров, А.А. Организация работы цитологической лаборатории по диагностике рака шейки матки. /Под редакцией А.А. Аскерова учебно-методическое пособие – Бишкек, 2021. – 60с.
80. Аскеров, А.А. Клиническое руководство по диагностике и лечению коронавирусной инфекции (COVID-19). Версия №3 /А.А. Аскеров и соавт. // Учебное руководство для врачей и студентов. – Бишкек, 2021. – 197с.
81. Аскеров, А.А. Клиническое руководство по диагностике и лечению коронавирусной инфекции (COVID-19). Версия №5 /А.А. Аскеров и соавт. // Учебное руководство для врачей и студентов. – Бишкек, 2021. – 245с.
82. Аскеров, А.А. Клиническое руководство по диагностике и лечению коронавирусной инфекции (COVID-19). Версия №6 /А.А. Аскеров и соавт. // Учебное руководство для врачей и студентов. – Бишкек, 2022. – 250с.
83. Аскеров, А.А. Послеродовые акушерские кровотечения. /А.А. Аскеров, Г.К. Жалиева, С.К. Осмонова. //Методическое пособие. – Бишкек, 2022. – 16с.
84. Askerov, A.A. The comparison of life’s quality of patients with concomitant genital prolapse before and after complex and staged surgical treatment. Non-randomized controlled trial./ Askerov, A.A, Laktionova M., Kulzhanov M., Aringazina A., Baimuratova M., Zhaganova S., Barmanasheva Z., Smagina I. // Nauka i Zdravookhranenie [Science & Healthcare]. 2022, (Vol.24) 3, pp. 60-65.doi 10.34689/SH.2022.24.3.009.
85. Askerov A., Cross-cultural adaptation of the specialized questionnaire P-QOL in Russian and Kazakh for women with genital prolapse in Kazakhstan Laktionova M., Aringazina A., Kulzhanov M., Baimuratova M., Zhaganova S., Smagina I. // Nauka i Zdravookhranenie [Science & Healthcare]. 2022, (Vol.24) 6, pp. 20-25. doi 10.34689/SH.2022.24.6.003
86. Аскеров, А.А. Наука и образование, как путь к укреплению здоровья через повышение уровня знаний пациентов о причинах и профилактике заболеваний (на примере

**ЖАЛАЛ-АБАДСКИЙ МЕЖДУНАРОДНЫЙ УНИВЕРСИТЕТ  
МЕДИЦИНСКИЙ ФАКУЛЬТЕТ**

- генитального пролапса). /А.А. Аскеров, М.В. Лактионова, А.М. Арингазина, М.К. Кульжанов, и соавт.,//Фармация Казахстана. 2022, (№4). С.184-191.
87. Аскеров, А.А. Эпидемиология, этиология и профилактика генитального пролапса: обзор литературы./ А.А. Аскеров, М.В. Лактионова, А.М. Арингазина, М.К. Кульжанов, М.А. Баймуратова, З.Г. Хамидуллина.// Наука и Здравоохранение. 2023. 3(Т.25). С. 247-256. doi 10.34689/SH.2023.25.3.031.
88. Askerov A.A. Relapse Prophylaxis and Early Recognition of Pelvic Organ Prolapse in Primary Medical Care Organizations - Randomized Controlled Trial./Askerov, A.A, Laktionova Mariya, Kulzhanov Maksut, Aringazina Altyn, Baimuratova Mairash,, Barmanasheva Zauresh // " Universal Journal of Public Health, Vol. 11, No. 4, pp. 386 - 397, 2023. DOI: 10.13189/ujph.2023.110402.
89. Аскеров, А.А. Разработка авторского опросника «Мониторинг выявления послеоперационных исходов» для предупреждения рецидивов генитального пролапса. /А.А. Аскеров, М.В. Лактионова и соавт. // Science&Healthcare, 2023 (Vol.25).4 –С.86-91.
90. Аскеров, А.А. Профессиональный стандарт врача акушер-гинеколога /А.А. Аскеров, Г.К. Жалиева и соавт. // Учебное пособие. – Бишкек, 2023. – 44с.
91. Аскеров, А.А. Шкала прогнозирования переносимости беременности /А.А. Аскеров, А.М. Карыбекова // Вестник КРСУ. – 2023.- том23,№1. – С141-146.
92. Аскеров, А.А. Вопросы индукции родов в преждевременном, доношенном и переносимом сроке беременности. /А.А. Аскеров, Д.М. Ташмаматова, А.М. Карыбекова. // Вестник Тшкентской медицинской академии. - №6, 2023. - С.32-35.
93. Аскеров, А.А. Сборник клинических алгоритмов по акушерству и гинекологии. /А.А. Аскеров, И.Э. Асанова и соавт.// Учебное руководство для врачей и студентов. – Бишкек, 2024. – 60с.

**СПИСОК ОПУБЛИКОВАННЫХ НАУЧНО-МЕТОДИЧЕСКИХ РАБОТ ЗА 2020-2025ГГ.  
К.М.Н. ДОЦЕНТА ЭШБАЕВА АБДАСБЕКА АСЫЛБЕКОВИЧА**

1. Медайымдык иштерди аткаруу усулдары Печатн. УДК 614 ББК 51/1(2) Окуу китеби 2020 ISBN 978-9967-9188-8-7355 бетЧотурова У., Төлөнбаева А.
2. Влияние ассоциированных урогенитальных инфекций на развитие мужского бесплодия в Жалал-Абадской области Кыргызской Республики Печатн. [https://doi.org/10.52754/16948610\\_2023\\_2\\_5](https://doi.org/10.52754/16948610_2023_2_5) Вестник Ошского государственного университета, -2023, №2, стр.41–49.61Калматов Р. К., Мирзокулов Ш. С., Мирзокулов Д. С., Матазов Б. А., Макамбаев А. Б.
3. Медицинада көп кездешүүчү сөздөрдүн, аталыштардын орусча - кыргызча түшүндүрмө сөздүгү. Печатн. УДК 614 (038) ББК 51/1я2 Сөздүк китеби Бишкек, 2024. ISBN 978-9967-12-184-1288 бетЭшбаева Ч.А.
4. Влияние “COVID -19” на фертильность мужчин в Ошской области. БАЭМУ жарчысы (Вестник ЦАММУ) №1(8) 2024 стр. 124-130 Мирзокулов Ш. С., Мирзокулов Д. С., Нурбулатов А.Н., Бийназаров М.Т., Касымбаева Н.А.

**ЖАЛАЛ-АБАДСКИЙ МЕЖДУНАРОДНЫЙ УНИВЕРСИТЕТ  
МЕДИЦИНСКИЙ ФАКУЛЬТЕТ**

5. Этиопатогенетические причины мужского бесплодия в жалалабадской области кыргызской республики      Вестник Ошского государственного университета, -2024, №1, стр Мирзокулов Ш. С., Мирзакулов Д. С., Матазов Б. А.
6. Саламаттыкты сактоо тармагындагы медициналык терминдерди кыргыз тилине которуунун жана колдонуунун абалы. Печатн. УДК. 614 (038) doi.org/10.52754/16948610\_2025\_1\_3 Вестник Ошского государственного университета, -2025, №1, стр.21–30.      Мамаев Т.М. Нармырзаева К.Ж. Мамаева Т.А.
7. Factors and pathogenetic mechanisms of male infertility in the Jalal-Abad Region of the Kyrgyz Republic      UDC 616. 66 DOI: 10.52754/16948645\_2025\_4(1)\_72      VOL. 4, No. 1 Medicine Journal of Osh State University 2025      ShukhratMirzokulov Dilshod Mirzakulov Akyilbek Nurbulatov Imarbek Amiraliev Nurzada Kasymbaev

**СПИСОК НАУЧНЫХ ТРУДОВ ТАШИЕВОЙ ГУЛЬБАРЫ САМИДИНОВНЫ**

- 1 Послеродовой эндометрит. (пособие)      Учебное пособие. – Ош, ОшГУ, 1999.
- 2 Урогенитальная инфекция в практике семейного врача.(пособие)      Учебно-методическое пособие. – Ош, ОшГУ, 2000
- 3 Программа по гинекологии для студентов лечебного отделения для медицинских факультетов университета (программа)      Программа. – Ош, 2002
- 4 Цитомедины тимуса в антенатальной охране плода и новорожденного у беременных с железодефицитной анемией. (метод. рекомендация)      Методические рекомендации для врачей. – Ош, 2002
- 5 Состояние костной системы и общий соматический статус у беременных женщин, проживающих в горных условиях. Известия ВУЗов (научный журнал), медицина 2005г. - №5 – стр. 148-150
- 6 Влияние кальциевого обмена на костную систему у беременных женщин, проживающих в горных условиях.      Центрально-Азиатский медицинский журнал – 2006г. Т.12. - №1 –стр. 58-59.
- 7 Охрана репродуктивного здоровья женщины.Метод.рекомендации      Изд. «Эффект» – Ош, 2006.
- 8 Внутриматочная контрацепция. Метод. рекомендации.      Изд. «Эффект» – Ош, 2006.
- 9 Сахарный диабет у беременных. Метод. рекомендации. Изд. «Эффект» – Ош, 2006.
- 10 Изучение факторов, определяющих репродуктивное здоровье женщин Ошской области.      Статья Вестник ОшГУ. – Ош, 2006. - №5. – С.127-133
- 11 Минеральная плотность костной ткани в динамике неосложненной беременности у женщин Южного региона Кыргызстана.      Статья.      Вестник ОшГУ. – Ош, 2006. - №5. – С.136-139
- 12 Кандиды: экология, морфофункциональные особенности и факторы патогенности.      Статья.      Вестник ОшГУ. – Ош, 2006. - №5. – С.139-149
- 13 Особенности течения беременности и родов у женщин с единственной почкой.      Статья.      Вестник ОшГУ. – Ош, 2006. - №5. – С.149-152
- 14 Особенности нейрогуморальной регуляции менструального цикла в пубертатном периоде у девочек-подростков г. Ош.      Статья. Вестник ОшГУ. – Ош, 2006. - №5. – С.136-139
- 15 Патология шейки матки. Возможности кольпоскопии. (метод. рекомендации)      Методические рекомендации. – Ош, 2006

**ЖАЛАЛ-АБАДСКИЙ МЕЖДУНАРОДНЫЙ УНИВЕРСИТЕТ  
МЕДИЦИНСКИЙ ФАКУЛЬТЕТ**

- 16 Влияние уровня эстрадиола на течение беременности и состояние плода у животных при действии барокамерной гипоксии. Известия ВУЗов (научный журнал), медицина 2005г. - №5 – стр. 44-46
- 17 Динамика щелочной фосфатазы и кальция плазмы крови у женщин репродуктивного возраста, проживающих в условиях высокогорья «Медицина.» (Научный журнал) 2006г. - №1 – стр 46-48 (Казахстан)
- 18 Состояние здоровья жителей пгт.Минкуш Кыргызской Республики. Вестник КРСУ. (научный журнал), 2007г.- №3. – стр. 18-22.
- 19 Особенности состояния здоровья и исход родов у беременных женщин с хроническими неспецифическими заболеваниями легких (ХНЗЛ) Известия ВУЗов (научный журнал), медицина 2008г. - №1 – стр. 42-44
- 20 Оценка состояния здоровья беременных женщин с хроническим заболеванием легких в стадии ремиссии Вестник ОшГУ. – Ош, 2008. - №5. – С.139-149
- 21 Влияние дидрогестерона на гормональный профиль и прогестерон индуцируемый блокирующий фактор у женщин с угрожающим абортom. Вестник ОшГУ. – Ош, 2008. - №2. – С.136-139
- 22 Факторы приводящие к преэклампсии по Южному региону Вестник КРСУ. – Бишкек, 2009. - №2, - с. 27-29
- 23 Анализ перинатальных исходов с внедрением критериев живорождения. Вестник ОшГУ. – Ош, 2009. - №4. – С.11-13
- 24 Факторы, способствующих развитию эндометрита. Вестник ОшГУ. – Ош, 2009. - №4. – С.13-15
- 25 Сравнительная характеристика и оценка исходов родов по программе СПЭПП по Ошской области Вестник ОшГУ. – Ош, 2009. - №4. – С.80-84
- 26 Безопасное материнство и эффективный перинатальный уход Методическое пособие 2010г.
- 27 Необходимость изменений в практическом здравоохранении Вестник ОшГУ 2014 Статья 2014г
- 28 Анализ перинатальной смертности по Югу кыргызстана Вестник ОшГУ 2014
- 29 Климактерический синдром Вестник ОшГУ 2014
- 30 Методы оценки студентов Вестник ОшГУ 2014
- 31 Результаты мониторинга по антенатальному уходу. Вестник ОшГУ 2014
- 32 Новые технологии при кровотечениях Вестник ОшГУ 2014
- 33 Анализ интеграции ППМР в акушерстве Вестник ОшГУ 2014
- 34 Остеопороз. Методическое пособие
- 35 Бесплодный брак Методическое пособие
- 36 Особенности течения беременности и родов у женщин с единственной почкой. (статья) Ош., 2006
- 37 Охрана репродуктивного здоровья женщин. (методические рекомендации) Ош, 2005
- 38 Изучение факторов, определяющих репродуктивное здоровье женщин Ошской области. (статья) Ош., 2006
- 39 Особенности нейрогуморальной регуляции менструального цикла в пубертатном периоде у девочек-подростков г. Ош(статья) Ош., 2006

**ЖАЛАЛ-АБАДСКИЙ МЕЖДУНАРОДНЫЙ УНИВЕРСИТЕТ  
МЕДИЦИНСКИЙ ФАКУЛЬТЕТ**

- 40 К проблеме неотложной акушерской помощи при предлежании плаценты осложненные вращением. Ош.2007
- 41 Как улучшить существующие практики: стратегия изменений в практическом здравоохранении” Ош.2007
- 42 Предварительные результаты мониторинга антенатального ухода по Республике Ош.2007
- 43 Изучения структуру факторов риска при внематочной беременности. ОШ.2008
- 44 Изучения структуру факторов риска при внематочной беременности. Ош.2008
- 45 Репродуктивный потенциал девочек – подростков. (методическое пособие) Ош., 2009
- 46 Структура и исход преждевременных родов в горных районах Кыргызстана Вестник ТАШМИ-2018
- 47 Эндометриоз у женщин(методическое пособие) Ош.2017
- 48 Повышение пролактина в репродуктивном возрасте.(монография) Ош.2015
- 49 Ранняя диагностика заболевание шейки матки в южном регионе. (Статья) Ош.2010
- 50 Опыт применения микрогидрина для лечения фоновых заболеваний шейки матки. Статья Бишкек, - 2006
- 51 Изучение вопросов репродуктивного здоровья и планирования семьи сельского населения. (тезисы Алма-ата 2003
- 52 Применение микрогидрина у женщин с вирусной этиологией гиперпластических заболеваний шейки матки с сочетанным процессом острых вирусных инфекциях верхних дыхательных путей. Статья. Ош.2006
- 53 Аномалии развития плода по Ошской области Вестник ТАШМИ-2018
- 54 Дородовая и послеродовая помощь Учебное руководство Учебное руководство для преподавателей
- 55 Дородовая и послеродовая помощь Учебное руководство Учебное руководство для участников (студентов старших курсов мед.образ.учреждений, для ординаторов и семейных врачей.)
- 56 Гигиеническая характеристика здоровых и тубинфицированных детей и подростков Жалал-Абадской и Ошской области БАЭМУ жарчысы №1(5) с 57-64 2023
- 57 Эпидемиологическая оценка туберкулезной инфицированности, как фактора риска, влияющего на морфофункциональное развитие детей и подростков в условиях южного региона Кыргызской Республики.НИМСИ жарчысы №2(4)С 54-6 2022
- 58 Организация акушерско-гинекологической помощи по городу Ош, Ошской и Жалал-Абадской областях, в условиях пандемии при корановирусной инфекции (COVID-19) Вестник ЖАГУ 20220№2(51)С 183-192 Астанов Ш. Молдалиева К., Абдырасулов Н

**ЖАЛАЛ-АБАДСКИЙ МЕЖДУНАРОДНЫЙ УНИВЕРСИТЕТ  
МЕДИЦИНСКИЙ ФАКУЛЬТЕТ**

59. Изменение сенсорно-двигательных рефлексов у крыс на фоне комбинированной нагрузки радионуклидов и гипоксии. Текст научной статьи по специальности «Фундаментальная медицина» Алдашукуров Ырысбек Абдыжапарович

60. Особенности питания в горных условиях Кыргызстана как проблема возникновения остеопороза у женщин пременопаузального возраста. VII Евразийский Конгресс Ревматологов 6-7 сентября 2024 года

61. Питание детей в грудном и раннем возрасте - основной фактор формирования и поддержки здоровья в дальнейшей жизни. Умурзакова Ч.К.1, Стамбеков Б.Ж.1, Насир Худабахш Я.ЖАГУ, Жалал-Абад, Кыргызстан Номер: 1 (50) Год: 2022 Страницы: 191-196  
УДК: 613.22(613.221)

62. Особенности течения остеопороза у женщин пременопаузального возраста в условиях высокогорья и среднегорья Кыргызстана *Октябрь 2025 г. Евразийский журнал научных и междисциплинарных исследований 2(1):117-124 DOI: [10.63666/ejsmr.1694-9013.2.1.2025.42](https://doi.org/10.63666/ejsmr.1694-9013.2.1.2025.42)*  
*Лицензия CC BY-NC-ND 4.0*

63. *Deep Neural Networks Analyzing Age and Fat Component Correlation in Kyrgyz Women*  
Proceedings of 2025 10th International Conference on Science Technology Engineering and Mathematics Iconstem 2025 Open source  
preview, <https://www.scopus.com/authid/detail.uri?authorId=57214122728> <https://ieeexplore.ieee.org/document/11374804/> Sakibaev, K., Dzhumaeva, L., Eshiev, A., G., Arynbaev, Z. Tashieva, G. Scopus ID: 60549450200

64. *Peculiarities of Brucellosis Spread in Urban and Rural Areas of Jalal-Abad Region, Kyrgyz Republic 2026* <https://www.scopus.com/authid/detail.uri?authorId=60575312100&origin=recordpage> Zholdoshev Saparbai Tezekbayevich<sup>1\*</sup>, Temirov Nemat Moydunovich<sup>2</sup>, Akzholtoeva Aizharkyn Akzholtoevna<sup>3</sup>, Tashieva Gulbara Samidinovna<sup>4</sup>, Sorombaeva Nadira Orozbekovna<sup>5</sup>, Akhunbaeva Tattygul Raimzhanovna<sup>3</sup>, Ali Munir Mirza<sup>6</sup> <https://www.scopus.com/authid/detail.uri?authorId=60575312100&origin=recordpage> Scopus ID: 60575312100

65. *IoT-Enabled Predictive System for Somatotype Monitoring and Lumbosacral Osteochondrosis Risk in Men* Proceedings of 2025 10th International Conference on Science Technology Engineering and Mathematics Iconstem 2025 Open source  
preview, <https://www.scopus.com/authid/detail.uri?authorId=57214122728> <https://ieeexplore.ieee.org/document/11374869/> Кузу, К., Muratov, Z., Sakibaev, K., Kamilova, G.,... Tashieva, G., Arynbaev, Z.

66. ПРОБЛЕМЫ И ВЫЗОВЫ В МЕДИЦИНСКОМ ОБРАЗОВАНИИ КЫРГЫЗСТАНА: ПУТИ РЕШЕНИЯ Научно-практический журнал выходит 2 раза в год АКТУАЛЬНЫЕ ПРОБЛЕМЫ КОНКУРЕНТОСПОСОБНОГО ОБРАЗОВАНИЯ №2, 2025 Бишкек – 2025 Арынбаев Ж. Т. Борбор Азия эл аралык медициналык университети

67. ОСОБЕННОСТИ ИНКЛЮЗИВНОГО ОБРАЗОВАНИЯ ДЛЯ ЛИЦ С ОГРАНИЧЕННЫМИ ВОЗМОЖНОСТЯМИ ЗДОРОВЬЯ (ЛОВЗ) В УСЛОВИЯХ РЕФОРМИРОВАНИЯ ПРОФИЛЬНЫХ СИСТЕМ КЫРГЫЗСТАНА. Научно-практический журнал выходит 2 раза в год АКТУАЛЬНЫЕ

СПИСОК

**ОПУБЛИКОВАННЫХ НАУЧНЫХ ТРУДОВ СОИСКАТЕЛЯ УЧЁНОЙ СТЕПЕНИ  
КАНДИДАТА МЕДИЦИНСКИХ НАУК САДЫРОВОЙ НУРГУЛЬ АДЫЛГАЗИЕВНЫ**

1. Физическое развитие и морфофункциональное состояние тубинфициро-ванных детей и подрост-ков Жалал-Абадской и Ошской областей (сообщение первое) (статья). Гигиена, эпидемиология и иммунология. - Алматы, 2014. - № 1. - С. 37-39. 3/1 Орозбекова Б.Т., Муйдинов Ф.Ф
2. Морфофункциональное развитие детей, состоя-щих на диспансерном уче-те в Джалал-Абадской и Ошской детской и под-ростковой противотубер-кулезных больниц (статья).<http://www.oshsu.kg> Вестник ОшГУ, 2014. - № 4.- С. 75-81. 610
3. Паспорт физического здо-ровья: диагностика уров-ня физического развития подростка, (учебно-мето-дическое пособие). Бишкек, 2013. –24 с. 24/8 Орозбекова Б.Т., Муйдинов Ф.Ф.
4. Физиологические и морфологические основы критерий оценки физического развития детей и подростков (статья). <http://www.j-medicina.kg/> Медицина Кыргызстана – Бишкек, 2014. - № 3. – С. 63-66.4/2Орозбекова Б.Т20
5. Оценка физического развития и морфофунк-ционального состояния тубинфицированных детей и подростков Джалал-Абадской и Ошской области (статья). [www.sibac.info](http://www.sibac.info). Современная медицина: Актуальные вопросы. – Новосибирск, 2015. - № 1 (37). - С. 80-86.7 25
- 6 Влияние тубинфекции на функциональное развитие детей и подростков и сравнительная оценка по половозростным группам (на примере Ошской и Джалал-Абадской областей КР) Медицина Кыргызстана 2015 №1 с 38-41 3 Орозбекова Б. Касымова Р.
7. Сравнительная оценка физического развития здоровых детей различ-ных возрастных групп в Ошской и Джалал – Абад-ской областях (статья). <https://www.krsu.edu.kg/vestnik> Вестник КРСУ, 2015. - Том 15, № 4. - С. 127-131.
- 8 Эпидемиологическая оценка туберкулезной инфекции, влияющей на морфофункциональное развитие детей и под-ростков (на примере городов Ош и Джалал-Абад) (статья). <https://www.krsu.edu.kg/vestnik> Вестник КРСУ. – 2015. - Том 15, № 4. - С. 132-137. 5 Орозбекова Б.Т.,Касымова Р.О.20
- 9 Влияние тубинфекции на морфофункциональное развитие детей и подрост-ков и сравнительная оцен-ка по поло - возрастным группам (на примере Ош-ской и Джалал-Абадской областей, КР) (статья). [www.ljournal.ru](http://www.ljournal.ru) Тенденции разви-тия и образования в современном мире, 2017. - № 30. - С. 40-45.Орозбекова Б.Т.,Касымова Р.О.25
- 10 Сравнительная оценка физического развития здоровых и тубинфицированных детей по полу и возрасту Вестник физической культуры и спорта 2017№4(19) с 155-161 5
- 11 Эпидемиологические показатели по туберкуле-зу в Кыргызской респуб-лике (статья). [www.ljournal.ru](http://www.ljournal.ru) Тенденции разви-тия и образования в современном мире, 2017. - № 30. - С. 45
52. 6Муйдинов Ф.25
- 12 Эпидемиологические особенности общей заболеваемости и заболеваемости органов дыхания населения Кыргызской республики Экспериментальные и теоретические исследования в современной науке .2018 с 52-57 Орозбекова Б. 25

**ЖАЛАЛ-АБАДСКИЙ МЕЖДУНАРОДНЫЙ УНИВЕРСИТЕТ  
МЕДИЦИНСКИЙ ФАКУЛЬТЕТ**

- 13 Гигиеническая характеристика здоровых и тубинфицированных детей и подростков Жалал-Абадской и Ошской области БАЭМУ жарчысы №1(5) с 57-64 2023 Б.Ташиева Г.С.
- 14 Эпидемиологическая оценка туберкулезной инфицированности, как фактора риска, влияющего на морфофункциональное развитие детей и подростков в условиях южного региона Кыргызской Республики. НИМСИ жарчысы №2(4) с 54-6 2022 Т.Ташиева Г.С.
- 15 Организация акушерско-гинекологической помощи по городу Ош, Ошской и Жалал-Абадской областях, в условиях пандемии при коронавирусной инфекции (COVID-19) Вестник ЖАГУ 2022 №2(51) с 183-192 Ташиева Г. Астанов Ш. Молдалиева К., Абдырасулов Н
16. Уникальные возможности оздоровления населения приаралья в санатории “Джалал-Абад” и в рекреационных дестинациях Арсланбап Ата Современные проблемы гигиены и медицинской экологии. БГМИ им.Абу Али ибн Сино с 50-52 Жуманалиева М., Эшимбетова А.
- 17 Роль гиперурикемии в развитии артериальной гипертонии среди населения ферганской долины ActaSAMU Ilmiy jurnal №4 (4) 2023 стр 14-23 Садиков У.Т., Ибрагимова Д.Ю., Мухторова Ш.Р
- 18 Особенности физического развития тубинфицированных детей и подростков в возрасте 6-15 лет (жалал-абадская область) Евразийский Журнал Научных и Мультидисциплинарных Исследований Jalal-Abad • 2025 ejsmr.org
- 19 Креативная компетенция как неотъемлемая позиция в образовании и педагогике 1. Том 37 № 1 (2025): Здоровье человека, теория и методика физической культуры и спорта /<https://hpcas.ru/issue/view/793> Тилекбаева Э
- 20 Духовно-нравственная культура – как требование современной образовательной политики, здоровье человека, теория и методика физической культуры и спорта: а том 37 № 1 (2025): здоровье человека, теория и методика физической культуры и спорта <https://hpcas.ru/issue/view/793> Асылбек Эшиев, Бактыбек Муратбаев, Наар Жакыпова,

**СПИСОК НАУЧНО МЕТОДИЧЕСКИХ ТРУДОВ ОРОЗБЕКОВОЙ Б.Т.**

1. Эпидемиология и современная стратегия профилактики ИППП печатный Ош, - 2008, 55с. 55стр Единолично
2. Интегрированный эпидемиологический надзор и профилактика ИПППОш, - 2008, 95с.95 стр 95/95 Единолично
3. Методическая рекомендация по организации эпидемиологического надзора за ИППП (метод. рекомендация) Ош, - 2009, 32с. 32стр 32/15. Ажикулова В.С Киргизбаев З.А.
4. Эпидемиологические особенности хламидийной инфекции на современном этапе (уч. метод. пособие) г. Алматы, 2012., 58с. 58/20 Ажикулова В.С., Дуйсенова А.К., Рамазанова Б.А.
5. Современные методы эпидемиологической оценки состояния здоровья юношей призывного возраста (в условиях Баткенской области), (метод. пособие). Бишкек, 2012. 39с. 39/12 Муйдинов Ф.Ф.
6. Эпидемиология ИМВП у детей и биологические особенности возбудителей (Метод. пособие) НПО Профилактическая медицина, Бишкек, 2013. 62с. 62/12 Тойгомбаева В.С., Плинка Н.Н Бишкек, 2013. 22с. 22/8 Садырова Н.А., Муйдинов Ф.Ф.

**ЖАЛАЛ-АБАДСКИЙ МЕЖДУНАРОДНЫЙ УНИВЕРСИТЕТ  
МЕДИЦИНСКИЙ ФАКУЛЬТЕТ**

7. Паспорт физического здоровья: диагностика уровня физического развития подростка, (Метод. пособие).
8. Алгоритм диагностики, лечения, эпиднадзора и профилактики кишечных инфекций (учеб. метод. руководство)
9. Вопросы прикладной эпидемиологии
10. Описательные и аналитические эпидемиологические исследования
11. Тактика применения иммуномодулирующей терапии у иммунокомпроментированных пациентов с ОРВИ на амбулаторном и стационарных этапах оказания медицинской помощи

Автор: Ташиева Гульбара Самидиновна – заведующая кафедрой Клинических дисциплин.